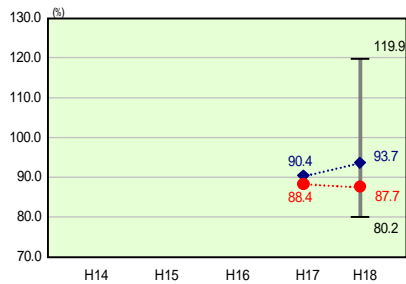


経常収支比率の分析

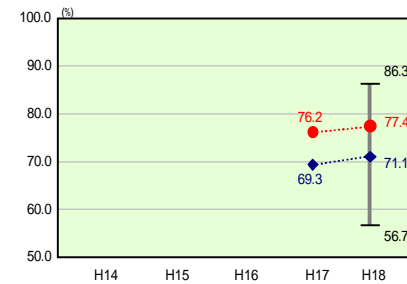
経常収支比率(合計)



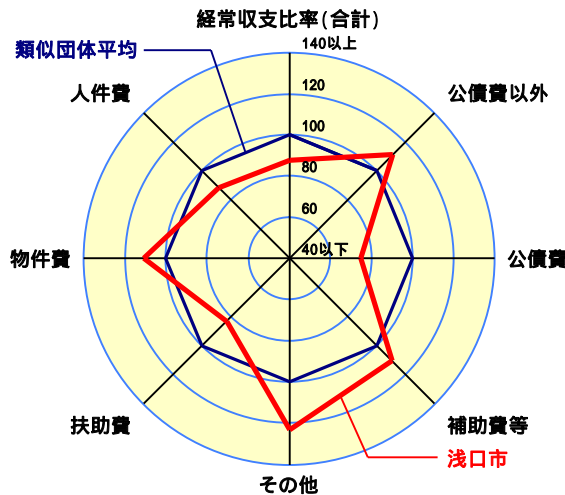
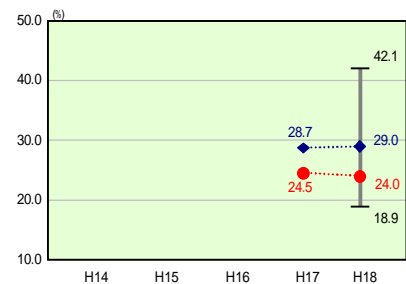
当該団体値 ●
類似団体内平均値 ◆
類似団体内最大値 ▮
類似団体内最小値 ⊥

| | |
|------|-----------------------|
| 人口 | 38,271 人(H19.3.31現在) |
| 面積 | 66.46 km ² |
| 歳入総額 | 12,979,753 千円 |
| 歳出総額 | 12,137,785 千円 |
| 実質収支 | 761,664 千円 |

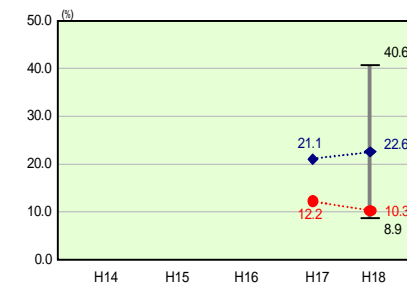
公債費以外



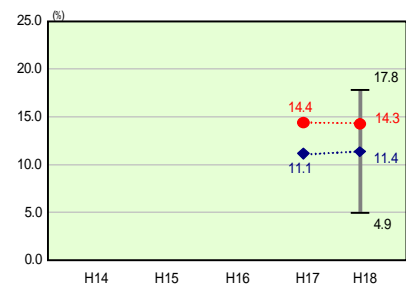
人件費



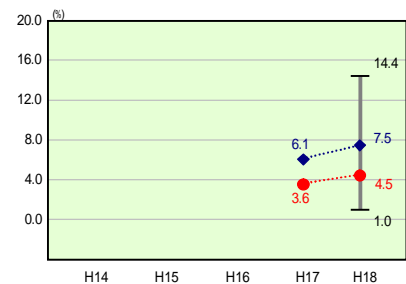
公債費



物件費



扶助費



- 1 本レーダーチャートは、当該団体と類似団体平均より算出した偏差値をもとにチャート化したものである。(偏差値は平均を100としている。)
- 2 当該団体の八角形が平均値の八角形より内側にあるほど、歳出抑制等により財政構造に弾力性があることを示している。
- 3 類似団体とは、人口および産業構造等により全国の市町村を35のグループに分類した結果、当該団体と同じグループに属する団体を言う。

分析欄

人件費

合併前から類似団体より少ない定数を維持してきたため、人件費に係る経常収支比率は低くなっているが、さらに合理的で効率的な行財政を行うため、職員定数の抑制と計画的な定員管理を行う必要がある。

物件費

類似団体と比較すると、物件費に係る経常収支比率が高くなっているのは、電算委託等の合併関連経費の増によるためである。

扶助費

類似団体と比較すると、扶助費に係る経常収支比率は低くなっているが、今後、高齢化等による自然増が見込まれる。

公債費

過去からの起債抑制により、公債費に係る経常収支比率は低くなっている。今後も適量・適切な事業実施により引き続き水準を抑える。

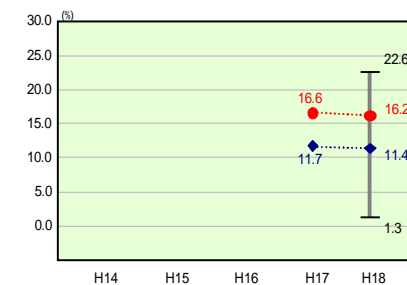
補助費等

類似団体と比較すると、補助費等に係る経常収支比率が高くなっているのは、ゴミ処理業務や消防業務等を一部事務組合で行っていることが挙げられる。

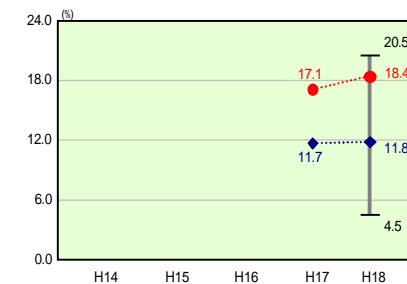
普通建設事業費

歳入削減の取り組みにより、類似団体平均値を下回る数値となっているが、実質公債費比率が上昇傾向にあるため、今後も普通建設事業費を抑制していく必要がある。

補助費等



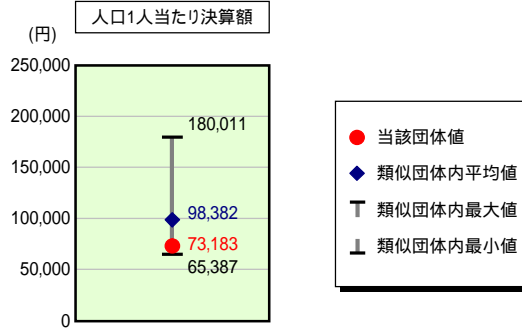
その他



歳出比較分析表(平成18年度普通会計決算)

岡山県 浅口市

人件費及び人件費に準ずる費用の分析



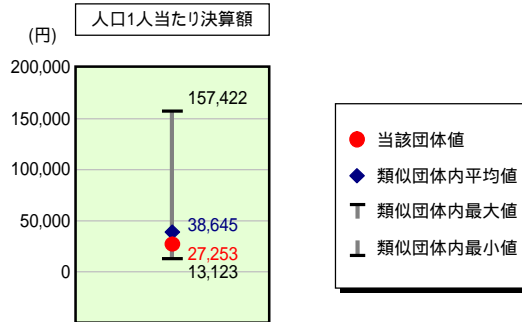
人件費及び人件費に準ずる費用

| | 当該団体決算額 (千円) | 人口1人当たり決算額 | | |
|------------------------------|-----------------|------------|-----------|-------|
| | | 当該団体(円) | 類似団体平均(円) | 対比(%) |
| 人件費 | 2,196,077 | 57,382 | 88,044 | 34.8 |
| 賃金(物件費) | 391,629 | 10,233 | 4,518 | 126.5 |
| 一部事務組合負担金(補助費等) | 361,549 | 9,447 | 10,189 | 7.3 |
| 公営企業(法適)等に対する繰出し(補助費等) | - | - | 512 | - |
| 公営企業(法適)等に対する繰出し(投資及び出資金・貸付) | - | - | 0 | - |
| 公営企業(法非適)等に対する繰出し(繰出金) | 62,995 | 1,646 | 3,339 | 50.7 |
| 事業費支弁に係る職員の人件費(投資的経費) | 16,995 | 444 | 1,951 | 77.2 |
| 退職金 | 228,457 | 5,969 | 10,172 | 41.3 |
| 合計 | 2,800,788 | 73,183 | 98,382 | 25.6 |

参考

| | 当該団体 | 類似団体平均 | 対比(差引) |
|-------------------|------|--------|--------|
| 人口1,000人当たり職員数(人) | 6.61 | 9.60 | 2.99 |
| ラスパイレス指数 | 97.3 | 95.6 | 1.7 |

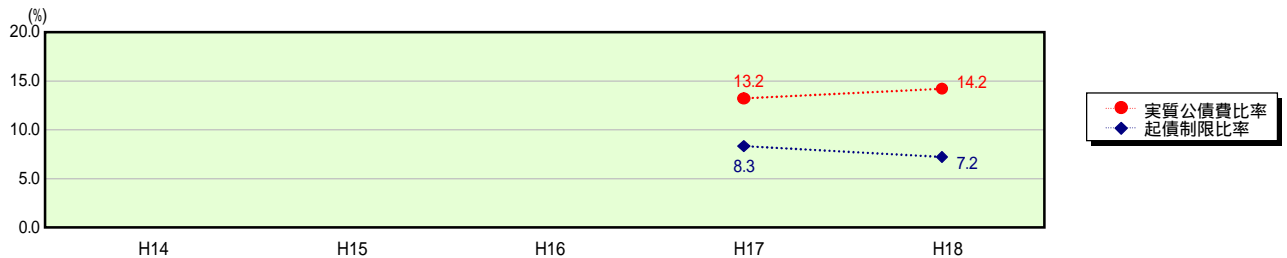
公債費及び公債費に準ずる費用の分析



公債費及び公債費に準ずる費用(実質公債費比率の構成要素)

| | 当該団体決算額 (千円) | 人口1人当たり決算額 | | |
|---|-----------------|------------|-----------|-------|
| | | 当該団体(円) | 類似団体平均(円) | 対比(%) |
| 公債費充当一般財源等額 (繰上償還額及び満期一括償還地方債の元金に係る分を除く) | 913,491 | 23,869 | 60,200 | 60.4 |
| 満期一括償還地方債の一年当たりの元金償還金に相当するもの (年度割相当額)等 | - | - | 29 | - |
| 公営企業債の償還の財源に充てたと認められる繰入金 | 897,841 | 23,460 | 13,851 | 69.4 |
| 一部事務組合等の起こした地方債に充てたと認められる補助金 又は負担金に充当する一般財源等額 | 189,975 | 4,964 | 4,358 | 13.9 |
| 債務負担行為に基づく支出のうち公債費に準ずるものに充当する 一般財源等額 | 132,951 | 3,474 | 2,323 | 49.5 |
| 一時借入金利子 (同一団体における会計間の現金運用に係る利子は除く) | - | - | 42 | - |
| 地方債に係る元利償還金及び準元利償還金に要する経費として 普通交付税の額の算定に用いる基準財政需要額に算入された | 1,091,252 | 28,514 | 42,157 | 32.4 |
| 合計 | 1,043,006 | 27,253 | 38,645 | 29.5 |

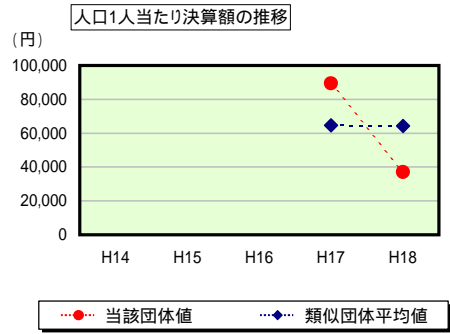
参考 実質公債費比率及び起債制限比率の推移



歳出比較分析表(平成18年度普通会計決算)

岡山県 浅口市

普通建設事業費の分析



普通建設事業費

| | 当該団体決算額 (千円) | 人口1人当たり決算額 | | | | |
|---------|-----------------|------------|------------|-----------|------------|----------|
| | | 当該団体(円) | 増減率(%) (A) | 類似団体平均(円) | 増減率(%) (B) | (A) -(B) |
| H14 | - | - | - | - | - | - |
| うち単独分 | - | - | - | - | - | - |
| H15 | - | - | - | - | - | - |
| うち単独分 | - | - | - | - | - | - |
| H16 | - | - | - | - | - | - |
| うち単独分 | - | - | - | - | - | - |
| H17 | 3,436,031 | 89,405 | - | 64,690 | - | - |
| うち単独分 | 2,097,727 | 54,583 | - | 39,427 | - | - |
| H18 | 1,414,843 | 36,969 | 58.6 | 64,305 | 0.6 | 58.0 |
| うち単独分 | 878,943 | 22,966 | 57.9 | 34,136 | 13.4 | 44.5 |
| 過去5年間平均 | 2,425,437 | 63,187 | 58.6 | 64,498 | 0.6 | 58.0 |
| うち単独分 | 1,488,335 | 38,775 | 57.9 | 36,782 | 13.4 | 44.5 |